




Individual Results

Final



Percentages: Qualified: 75.00% Not qualified: 25.00% (including GA (ex LA): 17.86% ME: 00.00% RET: 03.57%





PONTCHATEAU 2019 - 10/11/2019 - 2019_CI_1103_E_S_02 - FEI - CEI 2*

Pl.	Dossard	VITESSE	NAT.	PHASE	PL.	ARRIVÉE	IN TIME	T. RECUP.	VIT. PH.	F.C.	VIT. Moy	RECUP. C.	ÉCART/1er
1	10	19.783		1	3	08:46:07	08:46:59	00:00:52	19.068	64/62	19.068	00:00:52	00:00:17
THEPAULT Daniel													
VASCO DE LAMARADAIS 2009													
4 1 15:23:03 15:42:00 22.571 56/0 19.783 00:00:00													
- Temps Course Total: 06:13:03													
2	18	19.781		1	7	08:46:15	08:47:57	00:01:42	18.898	60/0	18.898	00:01:42	00:01:15
RIOU Lisa													
AKENE SOVAKE 2010													
Intervale avec le précédent:00:00:02													
4 2 15:23:05 15:35:44 23.586 60/0 19.781 00:00:02													
- Temps Course Total: 06:13:05													
3	11	19.667		1	2	08:46:08	08:46:47	00:00:39	19.104	60/62	19.104	00:00:39	00:00:05
LAFURE Roman													
TARIBAC CABIRAT 2007													
Intervale avec le précédent:00:02:10													
4 3 15:25:15 15:38:02 21.827 60/0 19.667 00:02:12													
- Temps Course Total: 06:15:15													
4	9	19.666		1	6	08:46:09	08:47:11	00:01:02	19.033	60/60	19.033	00:01:02	00:00:29
LEFEVRE BOCHER Klervi													
SAHIH DE KERBODOAR 2006													
Intervale avec le précédent:00:00:01													
4 4 15:25:16 15:33:20 21.796 60/0 19.666 00:02:13													
- Temps Course Total: 06:15:16													
5	29	19.508		1	4	08:46:14	08:47:04	00:00:50	19.054	60/62	19.054	00:00:50	00:00:22
CHARLES Marie													
BARHAIN DU VAL ARBIN 2011													
Intervale avec le précédent:00:03:02													
4 5 15:28:18 15:36:20 21.036 52/0 19.508 00:05:15													
- Temps Course Total: 06:18:18													
6	3	19.054		1	8	08:46:12	08:48:04	00:01:52	18.877	60/0	18.877	00:01:52	00:01:22
GOURDON Amandine													
BEIRING DE TRACLIN 2011													
Intervale avec le précédent:00:09:01													
4 6 15:37:19 15:54:00 19.481 64/0 19.054 00:14:16													
- Temps Course Total: 06:27:19													
7	21	18.594		1	11	08:51:38	08:52:29	00:00:51	18.136	60/56	18.136	00:00:51	00:05:47
JENIN Marin													
TOPAZE DE L'ESTEREL 2005													
Intervale avec le précédent:00:09:35													
4 7 15:46:54 16:15:20 20.236 64/0 18.594 00:23:51													
- Temps Course Total: 06:36:54													
8	25	18.592		1	14	08:52:50	08:54:29	00:01:39	17.819	56/60	17.819	00:01:39	00:07:47
DEL PRATO Nicola													
ANDALAY RIO 2010													
Intervale avec le précédent:00:00:03													
4 8 15:46:57 15:59:00 20.259 56/0 18.592 00:23:54													
- Temps Course Total: 06:36:57													
9	16	18.577		1	1	08:44:26	08:46:42	00:02:16	19.119	64/0	19.119	00:02:16	00:00:00
CORIOU Andre													
BASSAM KERADENNEC 2011													
Intervale avec le précédent:00:00:19													
4 9 15:47:16 16:03:20 18.763 60/0 18.577 00:24:13													
- Temps Course Total: 06:37:16													
10	20	18.568		1	9	08:46:11	08:48:26	00:02:15	18.813	64/60	18.813	00:02:15	00:01:44
SAIGNIE Marine													
BLACK SMITH BLUES 2011													
Intervale avec le précédent:00:00:12													
4 10 15:47:28 16:05:20 18.057 64/0 18.568 00:24:25													
- Temps Course Total: 06:37:28													
11	7	17.495		1	13	08:51:34	08:54:26	00:02:52	17.827	64/60	17.827	00:02:52	00:07:44
LEMEE Quentin													
ALTHEA DE LANVAUX 2010													
Intervale avec le précédent:00:24:22													
4 11 16:11:50 16:22:20 16.423 58/0 17.495 00:48:47													
- Temps Course Total: 07:01:50													

PONTCHATEAU 2019 - 10/11/2019 - 2019_CI_1103_E_S_02 - FEI - CEI 2*

Pl.	Dossard	VITESSE	NAT.	PHASE	PL.	ARRIVÉE	IN TIME	T. RECUP.	VIT. PH.	F.C.	VIT. Moy	RECUP. C.	ÉCART/1er
12	2	17.406		1	17	08:53:29	08:55:20	00:01:51	17.688	64/62	17.688	00:01:51	00:08:38
BOULANGER Carine				2	15	11:43:53	11:46:20	00:02:27	16.489	56/60	17.050	00:04:18	00:26:55
TAWFIQ DU COURTISOT 2007				3	15	13:42:38	13:46:37	00:03:59	17.189	60/58	17.084	00:08:17	00:33:56
Intervale avec le précédent:00:02:10				4	12	16:14:00	16:26:18		18.484	58/0	17.406		00:50:57
												Temps Course Total: 07:04:00	
13	27	17.404		1	16	08:53:28	08:55:13	00:01:45	17.706	64/60	17.706	00:01:45	00:08:31
BANCIU Brindusa Ileana				2	14	11:43:55	11:46:16	00:02:21	16.482	62/58	17.055	00:04:06	00:26:51
PERFECT 2010				3	14	13:42:36	13:46:34	00:03:58	17.186	56/60	17.087	00:08:04	00:33:53
Intervale avec le précédent:00:00:02				4	13	16:14:02	16:33:07		18.468	62/0	17.404		00:50:59
												Temps Course Total: 07:04:02	
14	4	17.274		1	24	09:06:55	09:10:38	00:03:43	15.616	64/60	15.616	00:03:43	00:23:56
JACOB Pol				2	16	11:45:47	11:49:57	00:04:10	18.103	62/56	16.803	00:07:53	00:30:32
BREHEC ARVORIG 2011				3	16	13:42:36	13:47:58	00:05:22	17.689	56/54	17.014	00:13:15	00:35:17
Intervale avec le précédent:00:03:12				4	14	16:17:14	16:31:28		18.133	60/0	17.274		00:54:11
												Temps Course Total: 07:07:14	
15	22	15.708		1	22	09:06:50	09:08:38	00:01:48	15.859	56/56	15.859	00:01:48	00:21:56
RAIKES Masie Jade				2	20	12:08:08	12:10:04	00:01:56	15.272	60/60	15.552	00:03:44	00:50:39
CHADIA 2012				3	20	14:16:42	14:19:04	00:02:22	15.506	60/0	15.540	00:06:06	01:06:23
Intervale avec le précédent:00:42:36				4	15	16:59:50	17:11:22		16.250	60/0	15.708		01:36:47
												Temps Course Total: 07:49:50	
16	15	15.706		1	20	09:06:43	09:08:20	00:01:37	15.896	54/56	15.896	00:01:37	00:21:38
MIGNOT Elise				2	17	12:08:06	12:09:07	00:01:01	15.343	56/60	15.607	00:02:38	00:49:42
AMIRA AL MOUNIRA 2011				3	19	14:16:40	14:19:01	00:02:21	15.350	48/48	15.543	00:04:59	01:06:20
Intervale avec le précédent:00:00:03				4	16	16:59:53	17:11:20		16.236	48/0	15.706		01:36:50
												Temps Course Total: 07:49:53	
17	14	15.705		1	18	09:06:40	09:08:14	00:01:34	15.909	60/60	15.909	00:01:34	00:21:32
MENEZ Simon				2	19	12:08:05	12:09:43	00:01:38	15.267	60/56	15.572	00:03:12	00:50:18
AVALOU EL QUIBI 2010				3	17	14:16:35	14:18:52	00:02:17	15.480	54/56	15.549	00:05:29	01:06:11
Intervale avec le précédent:00:00:02				4	17	16:59:55	17:11:52		16.209	46/0	15.705		01:36:52
												Temps Course Total: 07:49:55	
18	23	14.864		1	25	09:07:18	09:11:19	00:04:01	15.535	56/52	15.535	00:04:01	00:24:37
DENEKE JÄrgen				2	21	12:13:24	12:17:06	00:03:42	14.817	52/56	15.157	00:07:43	00:57:41
ABU 2007				3	21	14:22:36	14:26:12	00:03:36	15.488	64/60	15.238	00:11:19	01:13:31
Intervale avec le précédent:00:26:36				4	18	17:26:31	17:35:44		13.813	58/0	14.864		02:03:28
												Temps Course Total: 08:16:31	
19	6	14.807		1	10	08:49:45	08:52:19	00:02:34	18.163	56/0	18.163	00:02:34	00:05:37
MEISSONNIER Marion				2	9	11:24:11	11:26:42	00:02:31	18.884	60/60	18.527	00:05:05	00:07:17
ALBERTINE DE LA HAYE 2010				3	9	13:22:48	13:24:53	00:02:05	17.651	62/0	18.302	00:07:10	00:12:12
Intervale avec le précédent:00:01:53				4	19	17:28:24	17:33:18		9.302	48/0	14.807		02:05:21
												Temps Course Total: 08:18:24	
20	26	14.417		1	26	09:19:32	09:22:40	00:03:08	14.299	60/60	14.299	00:03:08	00:35:58
VAN DER HORST Iris				2	22	12:35:44	12:38:33	00:02:49	13.857	48/48	14.068	00:05:57	01:19:08
KAZAN D HAVENNE 2012				3	23	14:50:08	14:52:03	00:01:55	14.759	60/64	14.233	00:07:52	01:39:22
Intervale avec le précédent:00:13:30				4	20	17:41:54	17:48:32		15.019	54/0	14.417		02:18:51
												Temps Course Total: 08:31:54	
21	28	14.414		1	27	09:20:48	09:22:46	00:01:58	14.289	52/56	14.289	00:01:58	00:36:04
OLLIVIER Jean Marie				2	23	12:42:03	12:43:38	00:01:35	13.427	60/60	13.833	00:03:33	01:24:13
AKIR ARMOR 2010				3	22	14:50:07	14:51:55	00:01:48	15.632	60/60	14.238	00:05:21	01:39:14
Intervale avec le précédent:00:00:07				4	21	17:42:01	17:47:20		14.988	56/0	14.414		02:18:58
												Temps Course Total: 08:32:01	
NQ	13	GA		1	19	09:06:38	09:08:18	00:01:40	15.900	60/60	15.900	00:01:40	
MENEZ Clement				2	18	12:08:01	12:09:39	00:01:38	15.281	64/60	15.576	00:03:18	
NEW VOL PEU 2012				3	18	14:16:37	14:18:58	00:02:21	15.451	60/56	15.545	00:05:39	
Intervale avec le précédent:23:17:53				4	GA	16:59:54	17:11:28		16.226	52/0	15.706		
NQ	17	FTC		1	15	08:51:35	08:54:34	00:02:59	17.806	64/60	17.806	00:02:59	
BELLAMY Prune				2	12	11:31:47	11:35:20	00:03:33	17.886	64/58	17.847	00:06:32	
BELLIDJAH DE TETIORAH 2011				3	13	13:26:31	13:32:54	00:06:23	17.791	64/64	17.833	00:12:55	
Intervale avec le précédent:21:23:00													
NQ	1	RET		1	21	09:06:25	09:08:37	00:02:12	15.861	56/60	15.861	00:02:12	
RONSMANS Raoul				2	RET	11:53:10	11:55:22	00:02:12	17.041	60/64	16.447	00:04:24	
JJ ELEKTRA 2003													
Intervale avec le précédent:23:02:28													

PONTCHATEAU 2019 - 10/11/2019 - 2019_CI_1103_E_S_02 - FEI - CEI 2*

PI.	Dossard	VITESSE	NAT.	PHASE	PL.	ARRIVÉE	IN TIME	T. RECUP.	VIT. PH.	F.C.	VIT. Moy	RECUP. C.	ÉCART/1er
NQ	5	GA		1	23	09:06:51	09:10:35	00:03:44	15.622	60/60	15.622	00:03:44	
OLLIVIER Daniel				2	GA	11:45:45	11:50:59	00:05:14	17.940	64/60	16.734	00:08:58	
SHEITAN			2005										
Intervale avec le précédent:23:55:37													
-													
NQ	8	GA		1	5	08:46:08	08:47:09	00:01:01	19.039	60/56	19.039	00:01:01	
BOCHER Olivier				2	GA	11:18:19	11:19:50	00:01:31	19.169	64/68	19.105	00:02:32	
TAGALOG DE KERROUGANT			2007										
Intervale avec le précédent:23:28:51													
-													
NQ	19	GA		1	12	08:51:41	08:53:15	00:01:34	18.013	52/56	18.013	00:01:34	
MICHEL Nicolas				2	GA	11:31:59	11:41:55	00:09:56	16.788	56/52	17.361	00:11:30	
BARIGH			2011										
Intervale avec le précédent:00:22:05													
-													
NQ	30	GA		1	GA	08:45:48	08:50:35	00:04:47	18.448	64/64	18.448	00:04:47	
Louhichi Mohamed Ghassen													
Faw de Kerolivier			0										
Intervale avec le précédent:21:48:40													
-													

WD=Withdrawn, RET=Retired, DSQ=Disqualified, FNR=Finished not ranked, GA=Lame, MI=Minor injury, CI=Catastrophic injury, ME=Metabolic, TR=Invasive treatment, OT=Out of time. FTC=Failed to complete

